

## Ochranná zóna

Ochranná zóna je stanovení minimální velikosti plochy v bezprostřední blízkosti logotypu, do které nesmí zasahovat text ani jiné grafické prvky. Respektování tohoto prostoru zaručuje dobrou čitelnost a dostatečnou působivost logotypu.

Ochranná zóna logotypu je označená písmenem „X“ a její rozměr je 1½ X.



## Minimální velikost logotypu

Minimální velikost logotypu zaručuje jeho čitelnost při použití na malých formátech. Je odvozena od šířky logotypu, která musí být minimálně 20 mm.

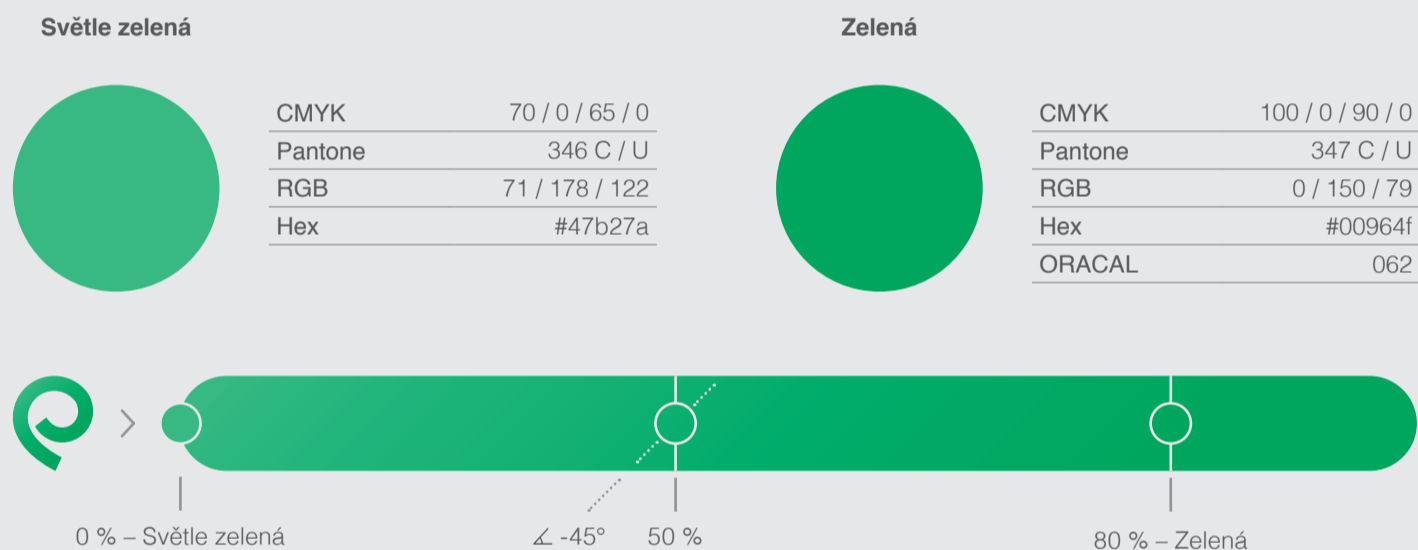


## Barevnost s přechodem

Definice barevnosti logotypu slouží k co nejvěrnější barevné aplikaci logotypu v praxi.

Převodní tabulka definuje různé způsoby použití: soutiskové barvy CMYK, přímé barvy Pantone, RGB (Hex) pro digitální zobrazování a samolepicí fólie ORACAL.

Přechod používáme u symbolu. Například na plnobarevných vizitkách, v digitálních médiích a dokumentech nebo tiskovinách.




## Užití logotypu

Základní pozitivní plnobarevná varianta loga se používá pro všechny aplikace na bílém nebo světlém podkladu. Tato verze je preferovanou a taky nejpoužívanější variantou loga pro veškeré firemní materiály a komunikaci. Používá se všude tam, kde to technologie a barevnost umožňují.


Další varianty logotypu definují použití barevného logotypu na tmavém podkladu a použití jednobarevné varianty logotypu na světlém i tmavém podkladu.




Pozitivní plnobarevná



Negativní plnobarevná




Pozitivní jednobarevná



Negativní jednobarevná



Pozitivní černá



Negativní černá

## Základní logomanuál

### Užití loga s dodatkovým textem „member of ette“.

Logo se používá v případech vyžadujících zdůraznění příslušnosti Plastic Union ke skupině ette.




### Ochranná zóna

Ochranná zóna je stanovení minimální velikosti plochy v bezprostřední blízkosti logotypu, do které nesmí zasahovat text ani jiné grafické prvky. Respektování tohoto prostoru zaručuje dobrou čitelnost a dostatečnou působivost logotypu.

Ochranná zóna logotypu je označená písmenem „X“ a její rozměr je 1½ X.

Ochranná zóna doplňkového textu je stanovena dvojnásobkem výšky písmene „e“ ze slova „member“.

Doplňkový text lze v tomto případě použít pouze v anglickém jazyce.



V doplňkovém textu „member of“ je použitý font Releway v řezu Regular.

„ette“ je oficiální vložené logo.

### Doporučené aplikace logotypu

Velikost logotypu zaručuje jeho čitelnost při použití na malých formátech.

1. Preferovaná varianta logotypu doporučena pro aplikaci na formáty DL, A6, A5, A4, A3 a větší.

2. Varianta pro aplikaci na menší formáty jako razítko, vizitka, reklamní předměty apod.

1.



2.



### Barevnost s přechodem

Definice barevnosti logotypu slouží k co nejvěrnější barevné aplikaci logotypu v praxi.

Převodní tabulka definuje různé způsoby použití: tiskové barvy CMYK, přímé barvy Pantone, RGB (Hex) pro digitální zobrazování a samolepicí fólie ORACAL.

Přechod používáme u symbolu. Například na plnobarevných vizitkách, v digitálních médiích a dokumentech nebo tiskovinách.


	Logo		member of ette	
<b>Světle zelená</b>		CMYK 70 / 0 / 65 / 0		CMYK 100 / 70 / 0 / 0
<b>Zelená</b>		CMYK 100 / 0 / 90 / 0		Pantone 293 C / U
<b>Přechod</b>		Více k barevnosti loga viz. první strana.		RGB 0 / 81 / 58
				Hex #00509d
				ORACAL 57 / M

### Užití logotypu


Základní pozitivní plnobarevná varianta loga se používá pro všechny aplikace na bílém nebo světlém podkladu. Tato verze je preferovanou a taky nejpoužívanější variantou loga pro veškeré firemní materiály a komunikaci. Používá se všude tam, kde to technologie a barevnost umožňují.

Další varianty logotypu definují použití barevného logotypu na tmavém podkladu a použití jednobarevné varianty logotypu na světlém i tmavém podkladu.

Pozitivní plnobarevná



Negativní plnobarevná



Pozitivní jednobarevná



Negativní jednobarevná



Pozitivní jednobarevná



Negativní jednobarevná



Pozitivní černá



Negativní černá

